




**BALANCE MENSUAL**
**MES: AGOSTO 2022**

Disponibilidades al inicio	70.998.392,49		
<b>Recursos Corrientes</b>		<b>Erogaciones Corrientes</b>	
<u>Jurisdicción Propia:</u>		<u>Gastos de Personal</u>	
<u>Tributarios</u>		Sueldos y Jornales	8.125.169,31
Tasa Gral de Inmuebles	5.504.991,07	Leyes Sociales	6.606.460,39
Convenios T.G.I.	707.978,14	Indumentaria Personal	203.718,63
Tasa Gral de Inmuebles Rurales	1.481.950,76	<u>Bienes y Servicios no personales y Vrios</u>	
Derecho de Registro e Insp.	7.540.236,17	Combustibles y Lubricantes	1.743.555,46
Convenios DRI	166.562,79	Mantenimiento Maquinarias	2.518.954,95
Certificados	452.754,58	Mant. Obras y Serv. Públicos	800.479,19
Permisos de Edificación	156.318,21	Gastos de Papelería y Útiles de Oficina	69.687,56
Solicitud Carnet de Conductor	375.315,21	Fletes y Franqueos	134.048,96
Derecho de ocupación de dominio público	4.421.612,85	Seguros rodados,máq.y herramientas	153.902,34
Autorización apertura de negocios	42.359,50	Promoción Cultural	1.993.943,84
Permiso de Uso	9.843,00	Publicidad y Difusión	137.238,00
Sisa venta ambulante	9.500,00	Servicios de Terceros	1.014.463,94
Trabajos a terceros	103.272,72	Luz, Teléfono, Agua, Gas	352.547,91
Otros Varios	227.630,05	Honorarios Profesionales	329.970,42
		Gastos Varios	2.376.727,00
<u>Contribución de Mejoras</u>		Alquileres	97.013,90
Pavimento Urbano	2.332.292,80	Cortesía y Atenciones	95.731,34
Red Cloacal	356.894,83	Comisiones Bancarias	147.145,12
Convenios Pavimento Urbano	17.505,00	Gastos funcionam. Centro de Salud	1.083.437,00
Convenios Red Cloacal	46.117,87	Gastos de representación	12.000,00
Red de Gas	127.788,00	Servicio vigilancia y seguridad	236.969,18
Sub-Total	24.080.923,55	Funcionamiento Promoción Educativa	534.481,31
			28.767.645,75
<u>No Tributarios</u>		<u>Transferencias</u>	
Servicio de Ambulancia	22.320,00	FAE	512.028,00
Derecho de Cementerio	254.628,30	Gastos Salud Pública	227.675,12
Multas de tránsito	22.723,75	Asistencia y prom. Social- Becas	107.000,00
Intereses Ganados	3.028.477,18	Subsidio Policía	10.000,00
Cuotas Vivienda Plan 10065	1.445,00	Subsidio Bomberos voluntarios	55.000,00
Otros Varios - Fima	2.406.585,62	Subsidio Entidades Intermedias	1.114.172,50
Acción Social	32.076,80	Subsidio Deporte-Prog. Fortalecimiento Deporte	128.923,65
Servicios culturales y deportes	343.787,50	A Clasificar - Ayuda Social	54.915,19
Plan Nro 4914- Mi Tierra Mi Casa	56.357,02	Sub-Total Transferencias	2.209.714,46
Ingreso Covid-19	134.875,00		
Sub-Total	6.303.276,17	<b>Erogaciones de Capital</b>	
Total Recursos Jurisdicción Propia	30.384.199,72	<u>Equipamiento</u>	
		Máquinas y Equipos de Oficina	3.600,00
<u>Otras Jurisdicciones:</u>		<u>Trabajos Públicos:</u>	
Coparticipac.Impuestos Nacionales	8.262.304,24	Conservación Edificio Comunal	209.680,10
Coparticipac.Impuestos Provinciales		Terrenos	3.630.000,00
Ingresos Brutos	5.359.283,34	Desagües	995.710,39
Inmobiliario y vs.	1.478.333,11	Remodelación Plazas y paseos	25.000,00
Patentes	1.801.638,50	Alumbrado Público	2.901.967,64
Lotería	132.907,32	Planta tratamiento Residuos -Fima	33.189,00
Reintegro de gastos conv. Provinciales	66.629,80	Señalización de calles	49.245,68
Total Recursos otras Jurisdicciones	17.101.096,31	Pavimento y Consolidado Urbano y Suburbano	206.706,60
Total Recursos Corrientes	47.485.296,03	<u>Obras Públicas</u>	
		Obra Red Cloacal	477.249,57
<b>Recursos de Capital</b>		Pavimento Urbano	5.898.203,92
Bienes Inmuebles/Activos fijos	2.999.000,00	Sub-Total Erogaciones de Capital	14.430.552,90
Total Recursos de Capital	2.999.000,00		
		<b>Erogaciones Especiales</b>	
<b>Financiamiento</b>		Viviendas - Plan Fonavi	2.455.104,78
Viviendas Planes Comunales	7.565.367,23	Vivienda Planes Comunales	8.097.894,52
Plan de viviendas FONAVI	4.114.155,10	D.P.V. y U. Plan 10065	9.636,28
Aporte de Gob.Prov./Afect.Específica	8.056.792,81	D.P.V. y U. Mi Tierra Mi Casa	10.383,27
Total Financiamiento	19.736.315,14	Reintegro gastos Promudi	221.523,17
		Sub-Total Erogaciones Especiales	10.794.542,02
<b>TOTAL RECURSOS</b>	<b>70.220.611,17</b>	<b>TOTAL EROGACIONES</b>	<b>56.202.455,13</b>
<b>TOTAL</b>	<b>141.219.003,66</b>	Disponibilidad al Cierre	85.016.548,53
		<b>TOTAL</b>	<b>141.219.003,66</b>



GRACIELA RUT ROSSI  
TESORERA  
COMUNA DE FRANCK

JAVIER ENRICO  
PRESIDENTE  
COMUNA DE FRANCK