
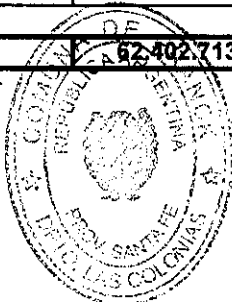



BALANCE MENSUAL
MES: NOVIEMBRE 2021

| | | | |
|---|----------------------|---|----------------------|
| Disponibilidades al inicio | 24.560.514,99 | | |
| Recursos Corrientes | | Erogaciones Corrientes | |
| <u>Jurisdicción Propia:</u> | | <u>Gastos de Personal</u> | |
| <u>Tributarios</u> | | Sueldos y Jornales | 5.427.640,26 |
| Tasa Gral de Inmuebles | 3.217.342,60 | Leyes Sociales | 3.726.374,49 |
| Convenios T.G.I. | 184.793,40 | Indumentaria Personal | 73.947,18 |
| Tasa Gral de Inmuebles Rurales | 68.548,67 | <u>Bienes y Servicios no personales y Vrios</u> | |
| Derecho de Registro e Insp. | 4.768.876,23 | Combustibles y Lubricantes | 818.691,02 |
| Convenios DRI | 295.007,30 | Mantenimiento Maquinarias | 807.980,68 |
| Certificados | 322.507,44 | Mant. Obras y Serv. Públicos | 299.497,42 |
| Permisos de Edificación | 153.073,02 | Gastos de Papelería y Útiles de Oficina | 76.076,10 |
| Solicitud Carnet de Conductor | 230.079,50 | Fletes y Franqueos | 69.788,00 |
| Sisa venta ambulante | 3.400,00 | Seguros rodados, máq. y herramientas | 67.402,00 |
| Derecho de ocupación de dominio público | 2.040.873,07 | Promoción Cultural | 779.599,60 |
| Autorización apertura de negocios | 1.950,00 | Publicidad y Difusión | 161.190,00 |
| Trabajos a terceros | 119.222,00 | Servicios de Terceros | 1.088.182,79 |
| Otras Varias | 2.600,00 | Viáticos y movilidad | 4.900,00 |
| | | Luz, Teléfono, Agua, Gas | 228.719,28 |
| | | Honorarios Profesionales | 551.602,19 |
| | | Gastos Varios | 358.640,43 |
| | | Alquileres | 68.391,68 |
| | | Cortesía y Atenciones | 26.066,74 |
| | | Comisiones Bancarias | 77.848,62 |
| <u>Contribución de Mejoras</u> | | Gastos equipamiento Ambulancia | 16.900,00 |
| Pavimento Urbano | 2.049.122,52 | Gastos funcionam. Centro de Salud | 644.640,00 |
| Red Cloacal | 120.462,42 | Herramientas menores | 24.910,20 |
| Convenios Pavimento Urbano | 100.433,59 | Servicio vigilancia y seguridad | 286.509,20 |
| Convenios Red Cloacal | 33.931,47 | Gastos de representación | 10.000,00 |
| | | Funcionamiento Promoción Educativa | 198.947,00 |
| Sub-Total | 13.712.223,23 | Sub-total erogaciones corrientes | 15.894.444,88 |
| | | <u>Transferencias</u> | |
| | | FAE | 316.579,84 |
| | | Gastos Salud Pública | 107.703,79 |
| <u>No Tributarios</u> | | Asistencia y Promoción social- Becas | 80.200,00 |
| | | Subsidio Policía | 2.000,00 |
| Derecho de Cementerio | 132.911,06 | Subsidio Bomberos voluntarios | 231.694,21 |
| Multas de tránsito | 42.814,93 | Subsidio Coop. Escolares | 161.776,12 |
| Intereses Ganados | 506.804,93 | Subsidio Entidades Intermedias | 358.660,26 |
| Cuotas Vivienda Plan 10065 | 1.274,83 | Subsidio Entidades Religiosas | 311.900,79 |
| Otros Varios - Fima | 2.046.638,30 | Subsidio Deporte- Prog. Fortalecimiento Deporte | 160.083,78 |
| Acción Social | 17.380,00 | A Clasificar - Ayuda Social | 23.669,16 |
| Plan Nro 4914- Mi Tierra Mi Casa | 60.740,74 | Asistencia Social -Covid-19 | 44.612,00 |
| Ingreso Covid-19 | 33.875,00 | Sub-Total Transferencias | 1.798.879,95 |
| Servicios Culturales y Deporte | 104.793,51 | Erogaciones de Capital | |
| Sub-Total | 2.947.233,30 | <u>Equipamiento</u> | |
| Total Recursos Jurisdicción Propia | 16.659.456,53 | Máquinas y Herramientas | 213.600,00 |
| | | Rodados | 146.151,36 |
| | | Muebles y Útiles | 80.719,00 |
| | | Seguridad y Vigilancia | 51.738,47 |
| | | Conservación Edificio Comunal | 225.000,00 |
| <u>Otras Jurisdicciones:</u> | | <u>Trabajos Públicos:</u> | |
| Coparticipac. Impuestos Nacionales | 5.512.266,53 | Construcción en Cementerio | 398.023,57 |
| Coparticipac. Impuestos Provinciales | | Desagües | 573.587,45 |
| Ingresos Brutos | 3.300.829,99 | Remodelación Plazas y paseos | 20.000,00 |
| Inmobiliario y vs. | 424.291,65 | Construcción en Polideportivo | 407.957,68 |
| Patentes | 3.594.390,18 | Alumbrado Público | 1.702.099,34 |
| Lotería | 34.344,08 | Centro Cultural | 246.860,23 |
| Reintegro de gastos conv. Provinciales | 163.836,36 | Pavimento y Consolidado Urbano y Suburbano | 141.703,94 |
| Total Recursos otras Jurisdicciones | 13.029.958,79 | Planta tratamiento Residuos -Fima | 33.521,35 |
| Total Recursos Corrientes | 29.689.415,32 | Construcción corralón comunal | 300.755,17 |
| | | Señalización de calles | 28.333,09 |
| | | <u>Obras Públicas</u> | |
| | | Obra Red Cloacal | 34.672,65 |
| | | Pavimento Urbano | 2.651.288,35 |
| | | Sub-Total Erogaciones de Capital | 7.256.011,65 |
| Financiamiento | | Erogaciones Especiales | |
| Viviendas Planes Comunales | 5.435.516,79 | Viviendas - Plan Fonavi | 3.288,70 |
| Plan de viviendas FONAVI | 2.877,88 | Vivienda Planes Comunales | 4.562.908,67 |
| Aporte de Gob. Nac./Afect. Específica | 912.040,00 | D.P.V. y U. Plan 10065 | 9.636,28 |
| Aporte de Gob. Prov./Afect. Específica | 1.802.348,48 | D.P.V. y U. Mi Tierra Mi Casa | 10.383,27 |
| | | Reintegro gastos Promudi | 256.160,98 |
| Total Financiamiento | 8.152.783,15 | Sub-Total Erogaciones Especiales | 4.842.377,90 |
| TOTAL RECURSOS | 37.842.198,47 | TOTAL EROGACIONES | 29.791.714,38 |
| | | Disponibilidad al Cierre | 32.610.999,08 |
| TOTAL | 62.402.713,46 | TOTAL | 62.402.713,46 |


 RUTH ROSSI
 SECRETARIA
 COMUNA DE FRANCK


 JAVIER LUIS ENRICO
 PRESIDENTE
 COMUNA DE FRANCK