




**BALANCE MENSUAL**
**MES: MARZO 2019**

Disponibilidades al inicio	7.600.686,11		
<b>Recursos Corrientes</b>		<b>Erogaciones Corrientes</b>	
<u>Jurisdicción Propia:</u>		<u>Gastos de Personal</u>	
Tasa Gral de Inmuebles	1.259.823,30	Sueldos y Jornales	3.260.843,42
Convenios T.G.I.	58.743,22	Leyes Sociales	1.879.770,57
Tasa Conserv. Caminos Rurales	11.063,60	Indumentaria Personal	2.400,00
Derecho de Registro e Insp.	1.236.227,17	<u>Bienes y Servicios no personales y Vrios</u>	
Convenios DRI	46.588,54	Combustibles y Lubricantes	310.814,09
Certificados	54.838,11	Mantenimiento Maquinarias	180.586,78
Permisos de Edificación	57.831,37	Mant. Obras y Serv. Públicos	267.988,09
Solicitud Carnet de Conductor	77.806,00	Gastos de Papelería y Utiles de Oficina	12.812,31
Sisa Venta ambulante	1.805,11	Fletes y Franqueos	17.885,00
Autorización apertura de negocios	4.367,88	Seguros rodados,máq.y herramientas	38.358,00
Derecho de ocupación de dominio público	809.835,33	Promoción Cultural	330.602,65
Permiso de Uso	40.511,50	Publicidad y Difusión	29.710,00
Derecho de Espectáculos Públicos	6.697,50	Servicios de Terceros	396.913,58
Trabajos a Terceros	5.078,52	Viáticos y movilidad	7.210,00
Otros Varios	98,00	Luz, Teléfono, Agua, Gas	147.512,78
		Honorarios Profesionales	221.904,28
		Gastos Varios	114.264,73
		Alquileres	43.927,72
		Cortesía y atenciones	31.990,41
<i>Contribución de Mejoras</i>		Comisiones Bancarias	39.141,43
Pavimento Urbano	851.622,70	Gastos funcionam. Centro de Salud	324.569,09
Red Cloacal	166.772,00	Herramientas Menores	21.280,00
Convenios Pavimento Urbano	19.850,01	Servicio Vigilancia-Seguridad	25.282,97
Convenios Red Cloacal	5.235,29	Funcionamiento Promoción Educativa	7.928,24
Sub-Total	4.714.795,15	Sub-total erogaciones corrientes	7.713.696,14
		<u>Transferencias</u>	
<i>No Tributarios</i>		FAE	148.162,62
Servicio de Ambulancia	20.380,00	Gastos Salud Pública	53.333,73
Derecho de Cementerio	2.425,00	Subsidio Policia	38.862,97
Intereses Ganados	105.344,54	Subsidio Bomberos voluntarios	22.000,00
Cuotas Vivienda Plan 10065	2.789,25	Subsidio Coop Escolares	36.954,26
Donaciones	1.180,00	Subsidio Entidades Intermedias	64.675,11
Otros Varios - Fima	150.947,00	Subsidio Deporte-Prog.Fortalecimiento Deporte	20.833,72
Servicios Culturales y deporte	7.512,00	A Clasificar - Ayuda Social	10.329,40
Accion Social	1.960,00	Sub-Total Transferencias	395.151,81
Reintegro de gastos	500,00	<b>Erogaciones de Capital</b>	
Multas	17.253,44	<u>Equipamiento</u>	
Sub-Total	310.291,23	Máquinas y Herramientas	157.845,00
		Seguridad y Vigilancia	187.352,56
Total Recursos Jurisdicción Propia	5.025.086,38	<u>Trabajos Públicos:</u>	
		Construcción en Cementerio	20.000,00
<u>Otras Jurisdicciones:</u>		Remodelación Plazas y Paseos	102.907,06
Coparticipac.Impuestos Nacionales	1.514.262,45	Alumbrado Público	322.567,75
Coparticipac.Impuestos Provinciales		Señalización calles	12.502,00
Ingresos Brutos	1.030.361,09	Desagues	127.001,89
Inmobiliario y vs.	356.989,56	Pavimento y Consolidado Urbano y Suburbano	424.226,19
Patentes	838.418,16	Pavimento y Consolidado con Adoquines	19.984,00
Lotería	26.748,66	Edificio Centro de Salud	1.552,58
Reintegro de gastos conv. Provinciales	63.721,71	Planta tratamiento Residuos -Fima	16.755,47
Total Recursos otras Jurisdicciones	3.830.501,63	Construcción corralón Comunal	114.152,78
		Red de Gas	254.795,18
Total Recursos Corrientes	8.855.588,01	<u>Obras Públicas</u>	
		Obra Red Cloacal	205.371,16
<b>Financiamiento</b>		Pavimento Urbano	25.512,66
Vivienda Planes Fonavi	36.539,49	Sub-Total Erogaciones de Capital	1.992.526,22
Viviendas Planes Comunales	1.338.163,40	<b>Erogaciones Especiales</b>	
Aporte de Gob. Nac.- c/afect.Especifica	179.354,00	Viviendas - FONAVI	47.363,77
Aporte de Gob. Prov.- c/afect.Especifica	600.000,00	Vivienda Planes Comunales	1.497.981,97
Uso del Crédito	38.247,32	D.P.V. y U. Plan 10065	7.901,53
Total Financiamiento	2.192.304,21	Reintegro gastos Promudi	242.599,84
<b>TOTAL RECURSOS</b>	<b>11.047.892,22</b>	Sub-Total Erogaciones Especiales	1.795.847,11
		<b>TOTAL EROGACIONES</b>	<b>11.897.221,28</b>
<b>TOTAL</b>	<b>18.648.578,33</b>	Disponibilidad al Cierre	6.751.357,05
		<b>TOTAL</b>	<b>18.648.578,33</b>



 GRACIELA RUT ROSSI  
 TESORERA  
 COMUNA DE FRANCK



 JAVIER LUIS ENRICO  
 PRESIDENTE  
 COMUNA DE FRANCK